

ЦЕНТРАЛЬНАЯ ПРОФСОЮЗНАЯ ГАЗЕТА

СОЛИДА**Р**НОСТЬ

ИНФОГРАФИКА

2020

*С Новым
Годом!*

УЖЕ НЕ ТАКАЯ ПЛОСКАЯ

Как меняется шкала налогообложения в России

Профсоюзы давно выступают за более справедливую прогрессивную шкалу налогов, при которой чем выше у гражданина доход – тем больше он платит в казну. На днях президент России Владимир Путин анонсировал изменение ставки налога на доходы физических лиц (НДФЛ) со следующего года. Как менялся НДФЛ в России – в инфографике “Солидарности”.

ПОДОХОДНЫЙ НАЛОГ В РОССИИ

1984-1991	1992-2000	2001-2020	с 2021
средняя зарплата (руб./месяц)			
193 (1984) 548 (1991)	5 995 (здесь и ниже - данные на 1992)	3 240 (2001) 48 286 (2020)	
необлагаемый минимум			
70 руб./месяц	342 руб./месяц (МРОТ)	НЕТ	НЕТ
доход налог			
до 100 руб./месяц 0,35% - 8,2%	343 - 50 000 руб./месяц 12% - 21%	любой доход 13%	до 5 млн руб./месяц 13%
более 100 руб./месяц 8,2% + 13% с превышения	более 50 000 руб./месяц 21% + 40% с превышения		более 5 млн руб./месяц 13% + 15% с превышения

ПОДОХОДНЫЙ НАЛОГ ЗА РУБЕЖОМ

 Франция: 0 - 49% (необлагаемый минимум 6 000 евро/год)	 Бельгия: 25 - 50% (необлагаемого минимума нет)
 Германия: 0 - 50,5% (необлагаемый минимум 9 000 евро/год)	 Китай: 3 - 45% (необлагаемого минимума нет)
 Австралия: 0 - 45% (необлагаемый минимум 11 000 евро/год)	 Япония: 15 - 56% (необлагаемого минимума нет)
 Финляндия: 0 - 49% (необлагаемый минимум 13 000 евро/год)	 Чехия: 20 - 46% (необлагаемого минимума нет)
 Греция: 0 - 45% (необлагаемый минимум 12 000 евро/год)	 США: 10 - 40% (федеральный налог)

Источник: Росстат, Eurostat, garant. Анализ данных: Ирина Середкина, дизайн: Олег Сдвижков

УПОЛНОМОЧЕНЫ ОХРАНЯТЬ

Итоги подводятся раз в год, а профсоюзные инспекторы труда стоят на страже жизни и здоровья работников каждый день и каждый час. Некоторые результаты работы технической инспекции труда профсоюзов структуры ФНПР за 2019 год - в инфографике "Солидарности".



ЗА БЕЗОПАСНОСТЬЮ ТРУДА СЛЕДЯТ:

технический инспектор труда профсоюзов

441

176 273

уполномоченных по охране труда профсоюзов

ЗА ГОД:

23 206

ВЫЯВЛЕНО НАРУШЕНИЙ

46 503



ПРОВЕДЕНО ПРОВЕРОК УСЛОВИЙ ОХРАНЫ ТРУДА

рассмотрено обращений, заявлений и жалоб членов профсоюзов

10 155

разрешено в пользу работников

8 927



76

разрешено в пользу работников

55

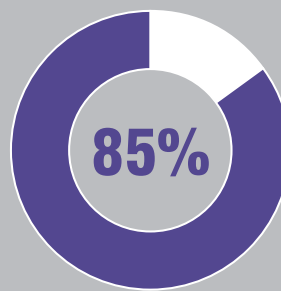


направлено требований о привлечении к ответственности виновных в нарушении законов и норм трудового права

в итоге привлечено к ответственности

9 555

8 166



КАРАНТИННОЕ ПОКОЛЕНИЕ

И зарубежные, и отечественные исследователи утверждают, что больше всех от экономических последствий пандемии страдают молодые работники, особенно женщины. В конце мая МОТ опубликовала очередное исследование о влиянии COVID-19 на рынок труда в мире. МОТ предупреждает, что нынешняя молодежь рискует на протяжении всей своей трудовой жизни ощущать последствия нынешнего кризиса. Подробности - в инфографике "Солидарность".

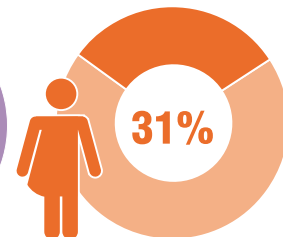
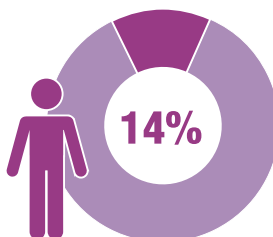
ТРУДОСПОСОБНАЯ МОЛОДЕЖЬ (15-24 года), КОТОРАЯ НЕ РАБОТАЕТ И НЕ УЧИТСЯ (до кризиса):

267 000 000 чел.



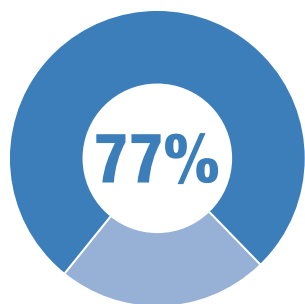
мужчины

женщины



МОЛОДЕЖЬ БЕЗРАБОТНАЯ, НЕЗАНЯТАЯ, С НЕПОЛНОЙ ЗАНЯТОСТЬЮ:

НЕФОРМАЛЬНАЯ ЗАНЯТОСТЬ МОЛОДЕЖИ



мужчины

женщины



4 ИЗ 10 МОЛОДЫХ РАБОТНИКОВ - САМОЗАНЯТЫЕ



С НАЧАЛА ПАНДЕМИИ

потеряли работу



7 ИЗ 10 МИГРАНТОВ - МОЛОДЕЖЬ



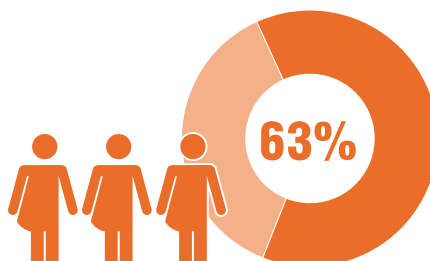
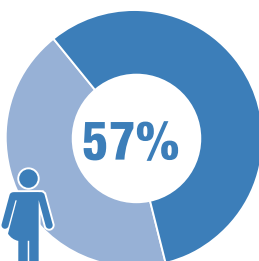
потеряли в доходах



В ГРУППЕ РИСКА (УВОЛЬНЕНИЕ, ПОТЕРЯ ДОХОДОВ):

молодых работников до 30 лет

доля женщин в группе риска среди работников до 30 лет

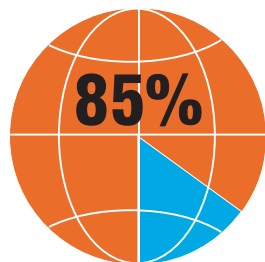


ПРАВА ТРУДЯЩИХСЯ НАРУШАЮТ ВО ВСЕМ МИРЕ

В большинстве государств на Земле систематически грубо нарушаются права работников. Об этом говорят результаты исследования Международной конфедерации профсоюзов (МКП), которые изложены в Глобальном индексе по правам трудящихся - 2020. Основные выводы исследования - в инфографике "Солидарности".

НАРУШЕНИЯ ПРАВ РАБОТНИКОВ (по результатам изучения 144 стран мира):

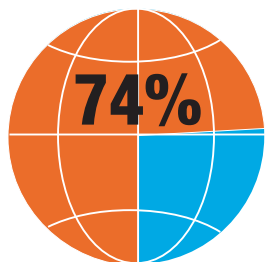
на забастовку
(123 страны)



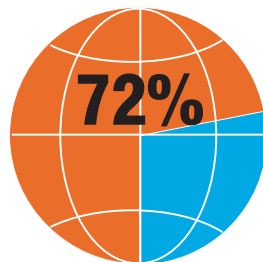
на коллективные переговоры (115 стран)



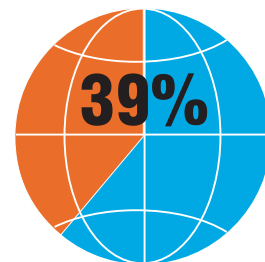
на создание профсоюзов и вступление в них (106 стран)



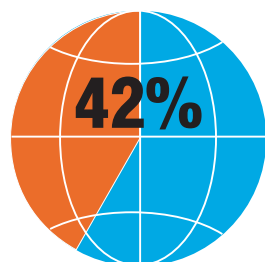
на доступ к правосудию (103 страны)



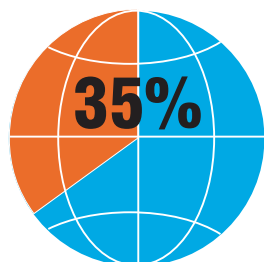
на свободу слова и собраний (56 стран)



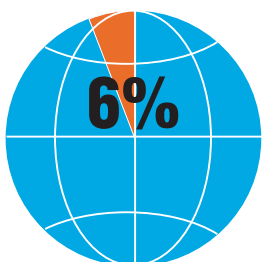
аресты и задержания
(61 страна)



насилие
(51 страна)



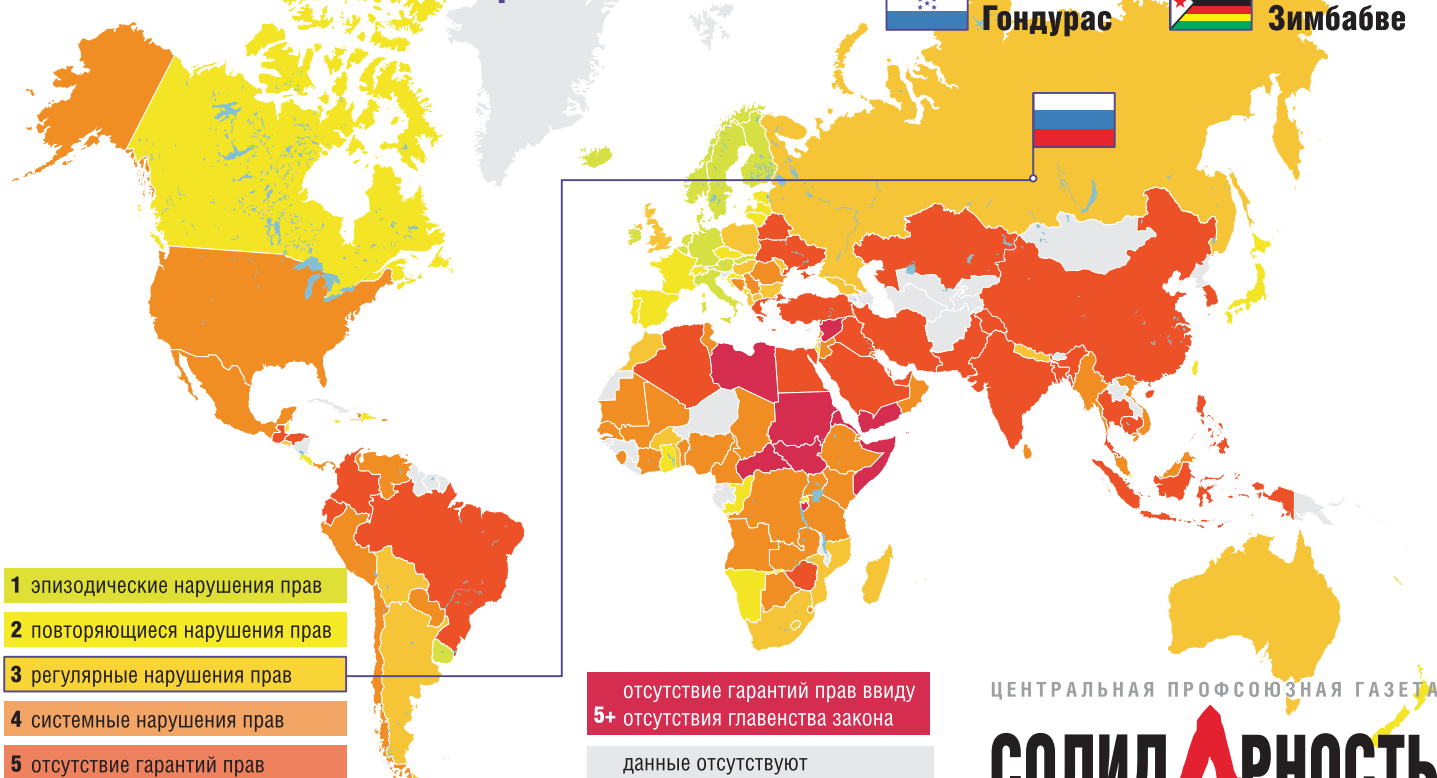
убийство, в том числе во время профсоюзных протестов (9 стран)



ДЕСЯТЬ СТРАН С ХУДШИМ ОТНОШЕНИЕМ К РАБОТНИКАМ:

- | | | | |
|--|-----------|--|-----------|
| | Бангладеш | | Индия |
| | Бразилия | | Казахстан |
| | Колумбия | | Филиппины |
| | Египет | | Турция |
| | Гондурас | | Зимбабве |

РЕЙТИНГ СТРАН ПО КЛАССИФИКАЦИИ МКП:



ПРОФСОЮЗЫ РОССИИ СЕГОДНЯ



Федерация независимых профсоюзов России подвела статистические итоги за 2019 год. Всего в рядах профсоюзов системы ФНПР почти 20 миллионов человек, больше трети из которых - молодежь в возрасте до 35 лет.

ФНПР ОБЪЕДИНЯЕТ:



19 900 000 чел.

122

ЧЛЕНСКИЕ
ОРГАНИЗАЦИИ

82 ТЕРРИТОРИАЛЬНЫХ
ПРОФОБЪЕДИНЕНИЯ

+ 40

ОТРАСЛЕВЫХ
ПРОФСОЮЗОВ

В 2019 ГОДУ...



ВСТУПИЛИ В ПРОФСОЮЗЫ

1 360 000 чел.

ВЫБОРНЫЕ ПРОФСОЮЗНЫЕ РУКОВОДИТЕЛИ

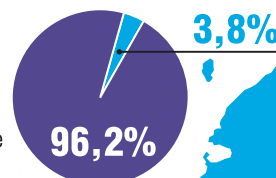
210 000 чел.




СОЗДАНО ПЕРВИЧНЫХ ПРОФОРГАНИЗАЦИЙ

2 500

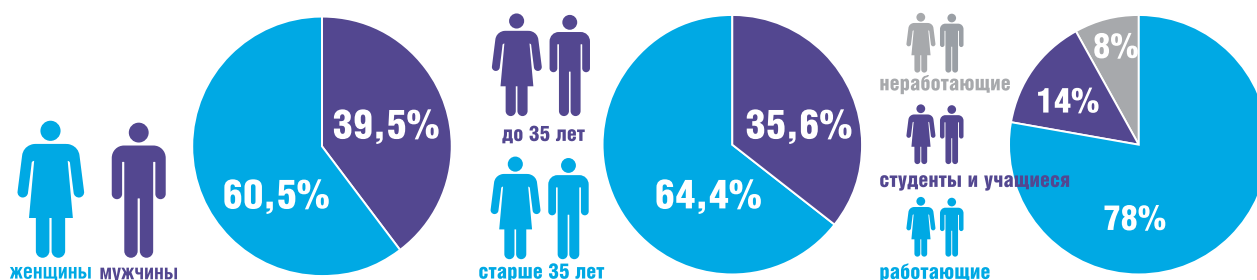
■ освобожденные
■ неосвобожденные



ОХВАТ ПРОФЧЛЕНСТВОМ ПО ОКРУГАМ
(% от числа трудящихся)



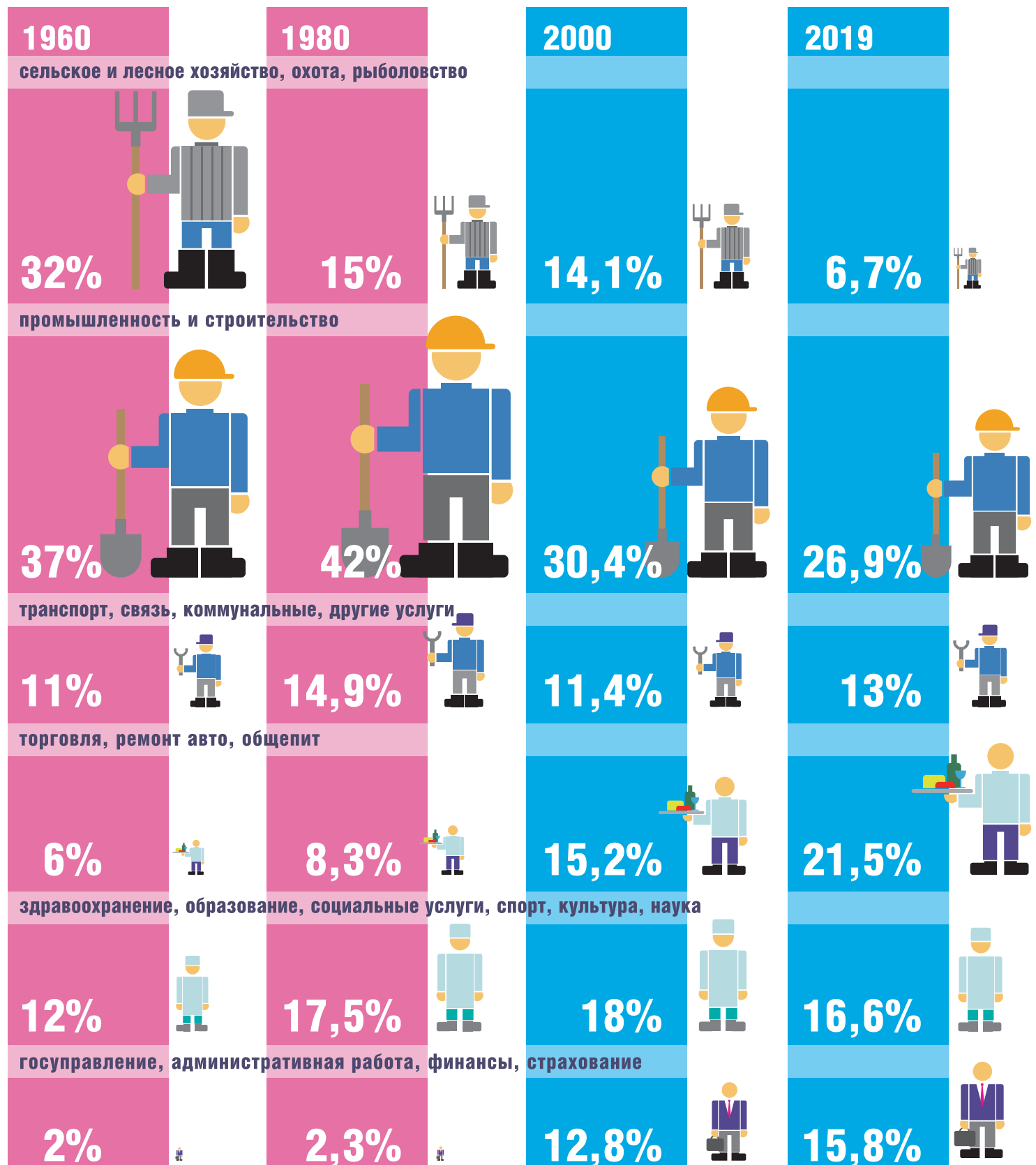
СОСТАВ ПРОФСОЮЗНЫХ ОРГАНИЗАЦИЙ:



Источник: сводный статистический отчет ФНПР. Анализ данных: Ирина Середкина, дизайн: Олег Сдвижков

КЕМ БЫТЬ?

Распределение занятых по отраслям в Советской России и сегодня



Источники: Росстат, статистический ежегодник "Народное хозяйство РСФСР". Анализ данных: Ирина Середкина, дизайн: Олег Сдвижков

ПРОФЕССИОНАЛЬНО, ЭФФЕКТИВНО

Эффективность работы профсоюзных юристов ежегодно исчисляется тысячами проверок работодателей на предмет соблюдения ими законодательства, сотнями тысяч рассмотренных обращений, миллиардами рублей, возвращенных работникам. Некоторые параметры правозащитной работы профсоюзов системы ФНПР по итогам 2019 года – в инфографике “Солидарности”.



ПРАВА РАБОТНИКОВ ЗАЩИЩАЛИ:

8978



правовых инспекторов труда, внештатных (общественных) правовых инспекторов труда, профсоюзных юристов

В РЕЗУЛЬТАТЕ:
проведено проверок работодателей

52 084

рассмотрено дел в судах

10 962



9 640



исков удовлетворено полностью или частично

выявлено нарушений

139 864



устранено нарушений

121 084

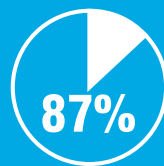


рассмотрено жалоб и обращений (письменных, на личном приеме, по телефону)

853 849




743 090



удовлетворено

ЭКОНОМИЧЕСКАЯ ЭФФЕКТИВНОСТЬ ОТ ВСЕХ ФОРМ ПРАВозащитной РАБОТЫ:

23,161



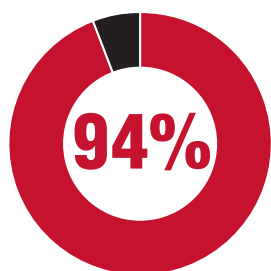
млрд руб.

(например, незаконно удержанные работодателями деньги, которые получили работники с помощью профсоюзных юристов, и др.)

COVID СЪЕДАЕТ ВРЕМЯ И ДЕНЬГИ

Трудовые доходы работников во всем мире продолжают падать, а потери рабочего времени в экономике - расти. Об этом говорит очередное (шестое) исследование о воздействии COVID-19 на мир труда, которое подготовила Международная организация труда в конце сентября. Основные выводы - в инфографике "Солидарности".

ПОСТРАДАЛ ПРАКТИЧЕСКИ КАЖДЫЙ



**всех трудящихся
живут в странах,
где рабочие места
полностью или
частично закрыты**

КАЖДЫЙ ТРЕТИЙ
в странах, где



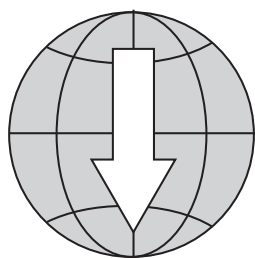
закрыты все рабочие места, кроме основных

КАЖДЫЙ ВТОРОЙ
в странах, где



рабочие места закрыты в некоторых секторах или для некоторых категорий работников

ТРУДОВЫЕ ДОХОДЫ ПАДАЮТ



трудовые доходы
в мире снизились

на **10,7%**,
или 3,5 трлн долларов США

в странах с низким уровнем доходов

на **10,1%**

в странах с доходами ниже среднего

на **15,1%**

в странах с доходами выше среднего (в т.ч. РФ)

на **11,4%**

в странах с высокими доходами

на **9%**

РАБОЧИЕ МЕСТА СОКРАЩАЮТСЯ

Потери рабочих мест в мире в 2020 г. (с занятостью 48 ч. в неделю)*:

1 квартал

160 млн

5,6%

2 квартал

496 млн

17,3%

3 квартал

345 млн

12,1%

4 квартал - ПРОГНОЗ

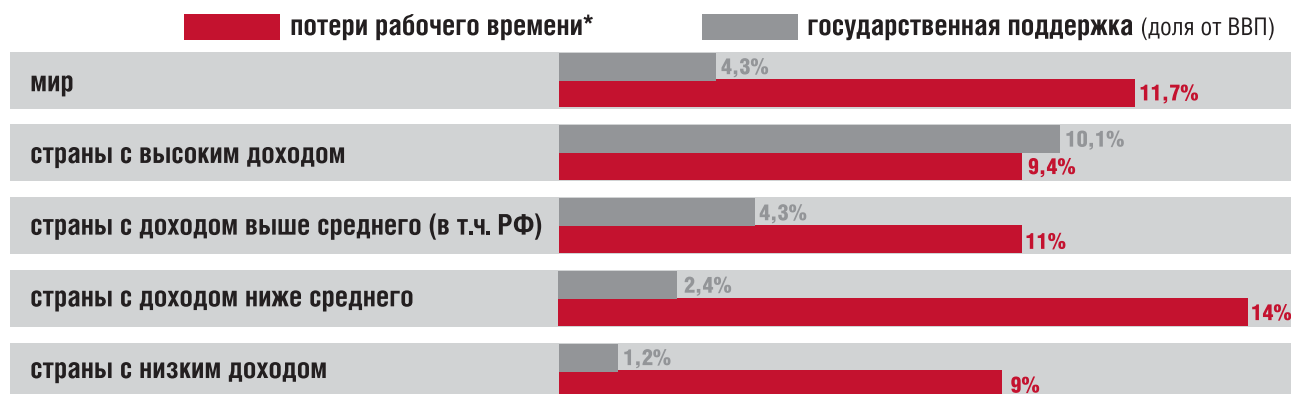
245 млн - основной сценарий

515 млн - пессимистический сценарий

160 млн - оптимистический сценарий

*оценка МОТ, эквивалентная прогнозируемому сокращению рабочих часов

БОЛЬШЕ ФИНАНСОВАЯ ПОДДЕРЖКА ГОСУДАРСТВА – МЕНЬШЕ ПОТЕРЬ



Источник: www.ilo.org. Анализ данных: Ирина Середкина, дизайн: Олег Сдвижков

*1-3 кварталы 2020 г.

УМЕЮТ ДОГОВАРИВАТЬСЯ

На всех уровнях профсоюзной структуры - от Федерации независимых профсоюзов России до первичного звена - постоянно идет процесс переговоров. Социальные партнеры договариваются о размере зарплат, условиях труда, социальных гарантиях для работников. Договоренности фиксируются в документах разного уровня и характера. "Солидарность" представляет их схему по итогам коллективно-договорной кампании за 2019 год.

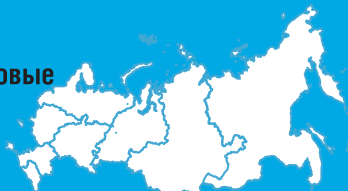
ГЕНЕРАЛЬНОЕ СОГЛАШЕНИЕ НА 2018 - 2020 гг.

регулирует социально-трудовые отношения на территории страны



РЕГИОНАЛЬНЫЕ И ТЕРРИТОРИАЛЬНЫЕ СОГЛАШЕНИЯ

регулируют социально-трудовые отношения в различных территориальных единицах РФ



6 В ФЕДЕРАЛЬНЫХ ОКРУГАХ РФ
Приволжский, Северо-Западный, Сибирский, Уральский, Центральный, Южный

78 В СУБЪЕКТАХ РФ

1 760 НА ТЕРРИТОРИЯХ города, районы и другие административные единицы внутри субъектов РФ

126 590 КОЛЛЕКТИВНЫХ ДОГОВОРОВ НА УРОВНЕ ПРЕДПРИЯТИЙ И ОРГАНИЗАЦИЙ

ОТРАСЛЕВЫЕ СОГЛАШЕНИЯ

регулируют социально-трудовые отношения в различных отраслях экономики



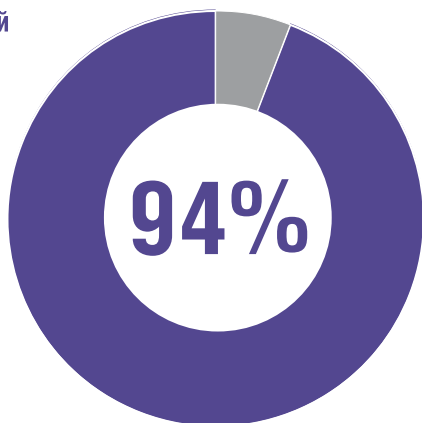
64 В СТРАНЕ

1 039 В СУБЪЕКТАХ РФ

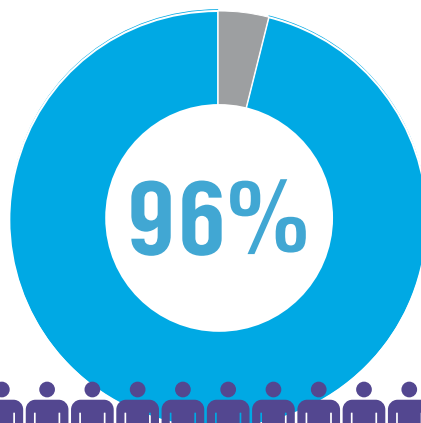
3 483 НА ТЕРРИТОРИЯХ города, районы и другие административные единицы внутри субъектов РФ

1 344 ПО ОТДЕЛЬНЫМ НАПРАВЛЕНИЯМ РЕГУЛИРОВАНИЯ СОЦИАЛЬНО-ТРУДОВЫХ ОТНОШЕНИЙ

Доля организаций и предприятий (с первичными профсоюзными организациями), где действуют коллективные договоры



Доля членов профсоюзов, охваченных коллективными договорами



КАЖДЫЙ ТРЕТИЙ - МОЛОДОЙ

ФНПР называет молодежь одним из самых важных ресурсов развития профсоюзного движения. Участие молодых людей (до 35 лет) в профсоюзных рядах и в профсоюзном руководстве по итогам 2019 года – в инфографике “Солидарности”.



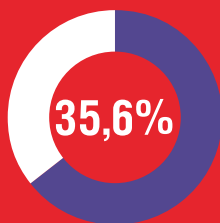
МОЛОДЕЖЬ ДО 35 ЛЕТ В ПРОФСОЮЗАХ СТРАНЫ (на 1 января 2020):

более

7 000 000

Чел.

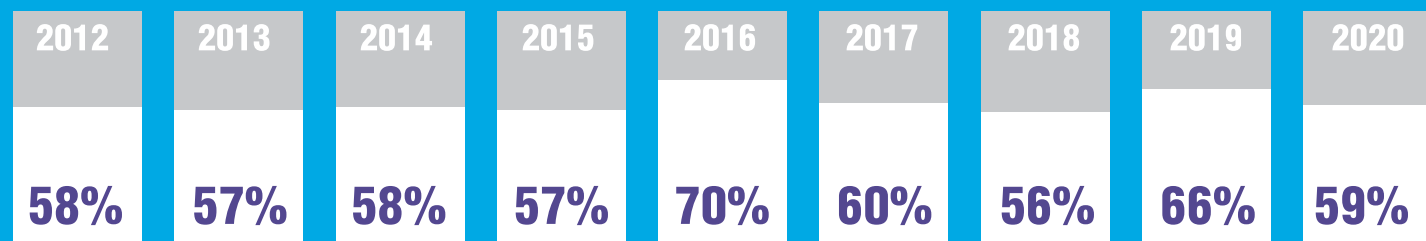
доля молодежи среди членов профсоюзов



Каждый третий член профсоюза – молодой



ДОЛЯ МОЛОДЕЖИ СРЕДИ ВСТУПИВШИХ В ПРОФСОЮЗ ЗА ГОД (на начало следующего года):



ДОЛЯ МОЛОДЕЖИ СРЕДИ ПРЕДСЕДАТЕЛЕЙ ПРОФСОЮЗНЫХ ОРГАНИЗАЦИЙ:

первичные городские, районные республиканские, краевые, областные общероссийские, межрегиональные территориальные объединения

